



2. DIMENSIONE ECONOMICA

Il bilancio sociale del Celivo accompagna, senza sostituirlo, il bilancio consuntivo 2004 del Centro e ne rappresenta il naturale complemento.

Celivo cura con impegno e attenzione l'elaborazione del proprio bilancio d'esercizio, allo scopo di renderlo uno strumento chiaro, facilmente leggibile e trasparente, sia per i propri soci che per i finanziatori.

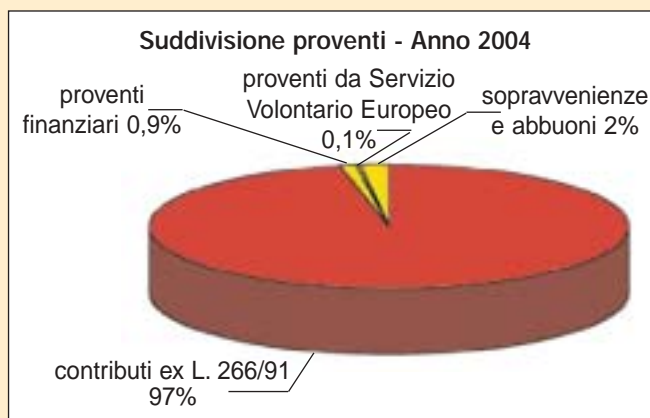
Per questo è stata adottata una classificazione destinativa

delle risorse, indicando nel dettaglio il costo di ogni singola iniziativa.

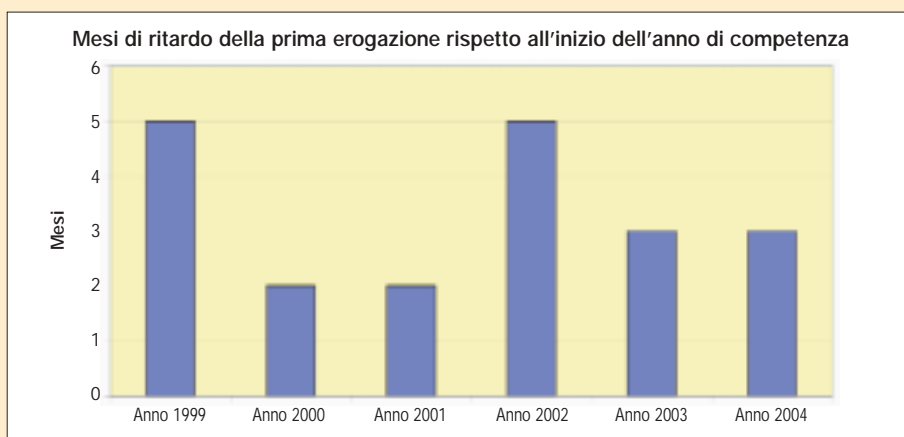
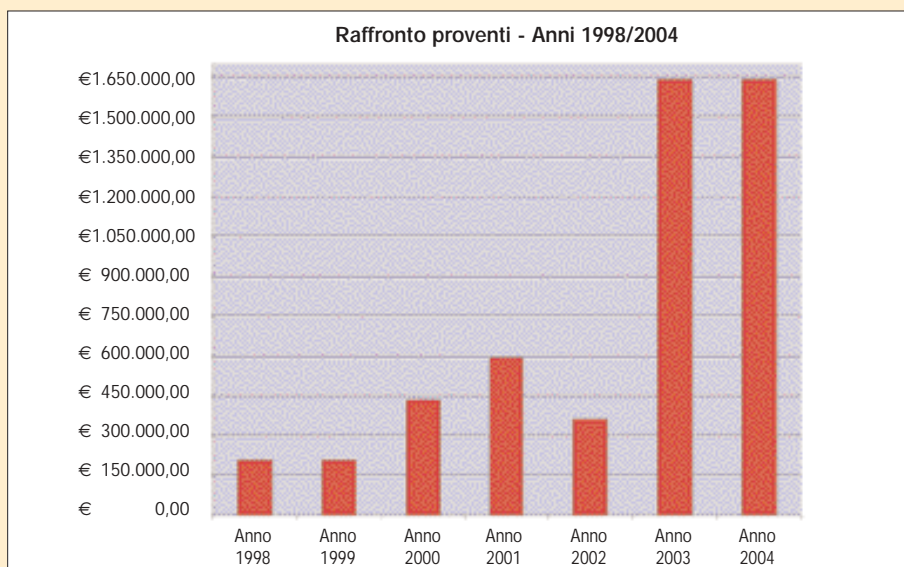
Questo capitolo contiene un'analisi della dimensione economica del Centro e della sua evoluzione negli anni, mettendo in rilievo l'andamento dei proventi e degli oneri, il ritardo con cui vengono erogati i fondi al Centro, il dettaglio sull'impiego delle risorse sui vari centri di attività, i dati sul personale.

2.1 Oneri e proventi Raffronto con i valori del periodo precedente

Suddivisione proventi Anno 2004	
Contributi ex L. 266/91	€ 1.642.903,30
Proventi finanziari	€ 17.687,41
Proventi da Servizio Volontario Europeo	€ 5.154,00
Sopravvenienze e abbuoni	€ 34.412,40
Totale proventi	€ 1.700.157,11

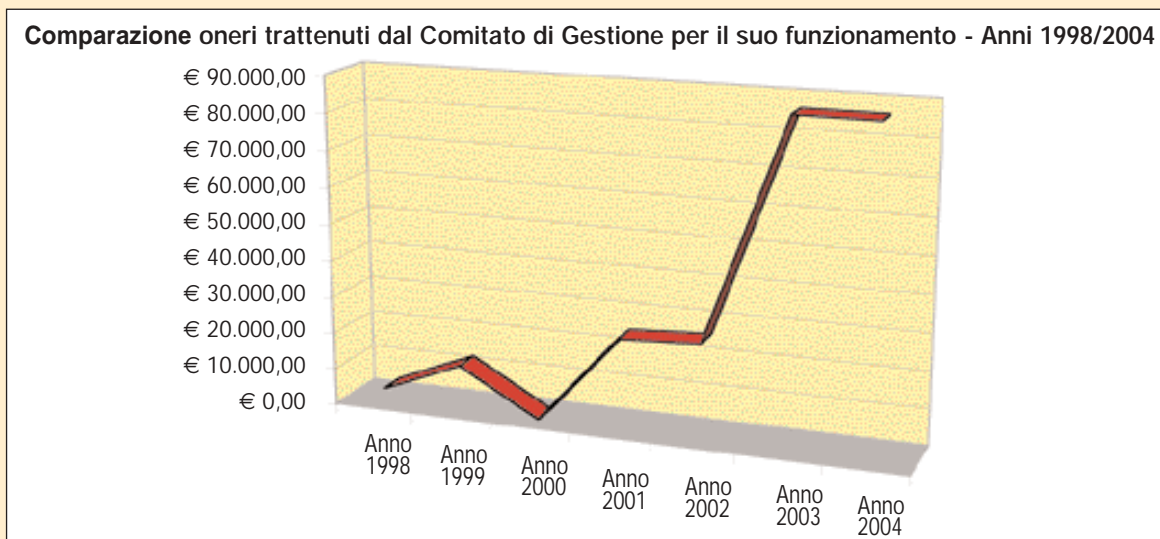


Proventi Anni - 1998/2004			
ANNO	FONDI di SPETTANZA	RATE	DATA DI ACCREDITAMENTO
Anno 1998	€ 206.582,76	€ 103.291,38	18/06/1998
		€ 61.974,83	23/12/1998
		€ 15.493,71	30/12/1998
		€ 25.822,84	31/12/1998
Anno 1999	€ 206.582,76	€ 103.291,38	13/05/1999
		€ 103.291,38	10/11/1999
Anno 2000	€ 434.157,06	€ 434.157,06	21/02/2000
Anno 2001	€ 593.925,43	€ 206.582,76	08/02/2001
		€ 387.342,67	31/05/2001
Anno 2002	€ 361.519,83	€ 361.519,83	14/05/2002
Anno 2003	€ 1.642.903,30	€ 821.451,65	12/03/2003
		€ 492.871,00	22/09/2003
		€ 328.580,65	10/02/2004
Anno 2004	€ 1.642.903,30	€ 970.322,64	30/03/2004
		€ 242.580,66	09/08/2004
		€ 430.000,00	da ricevere



Comparazione oneri trattenuti dal Comitato di Gestione per il suo funzionamento - Anni 1998/2004

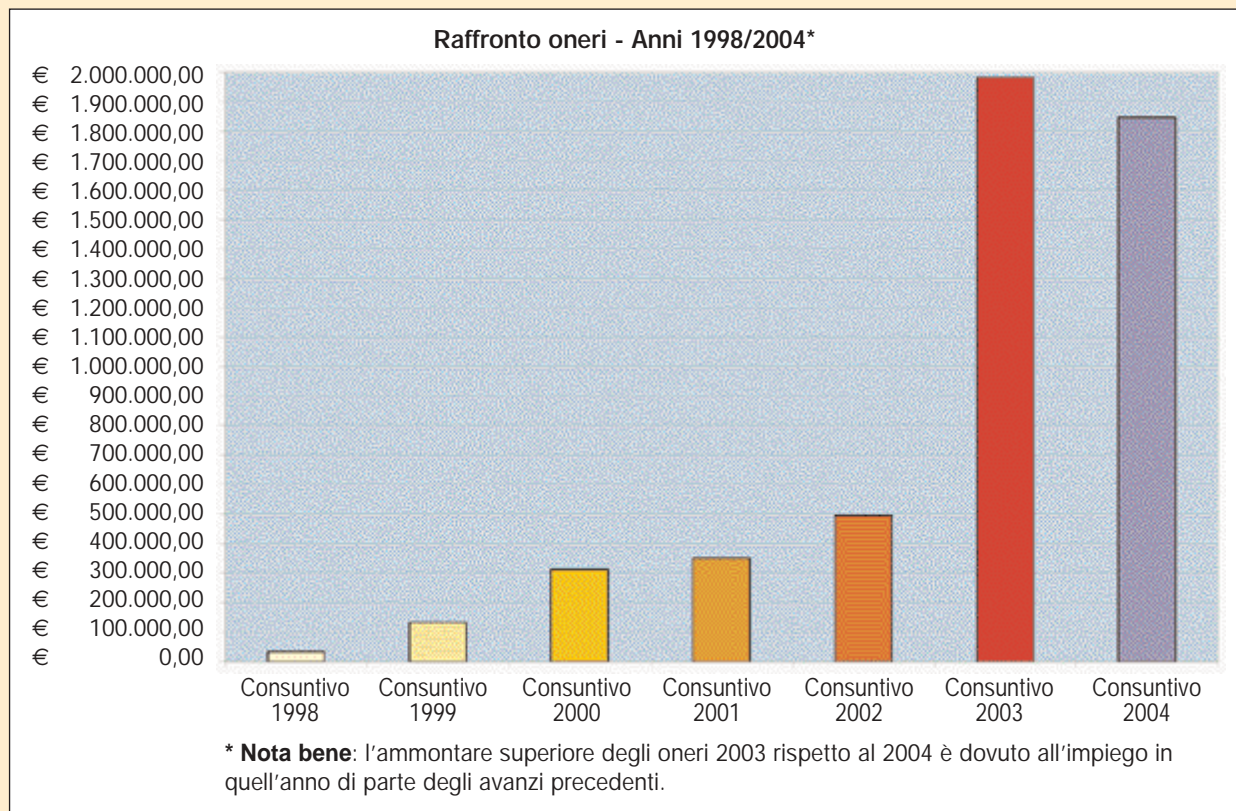
Anno 1998	Anno 1999	Anno 2000	Anno 2001	Anno 2002	Anno 2003	Anno 2004
€ 3.588,19	€ 12.443,16	€ 69,18	€ 24.695,18	€ 25.838,16	€ 86.468,59	€ 86.468,59

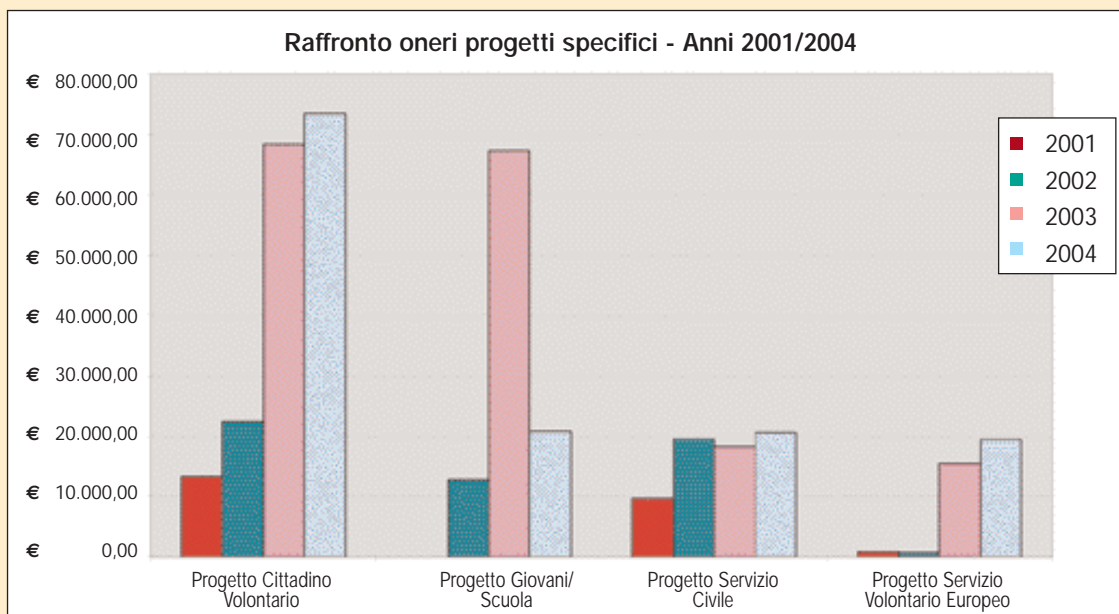

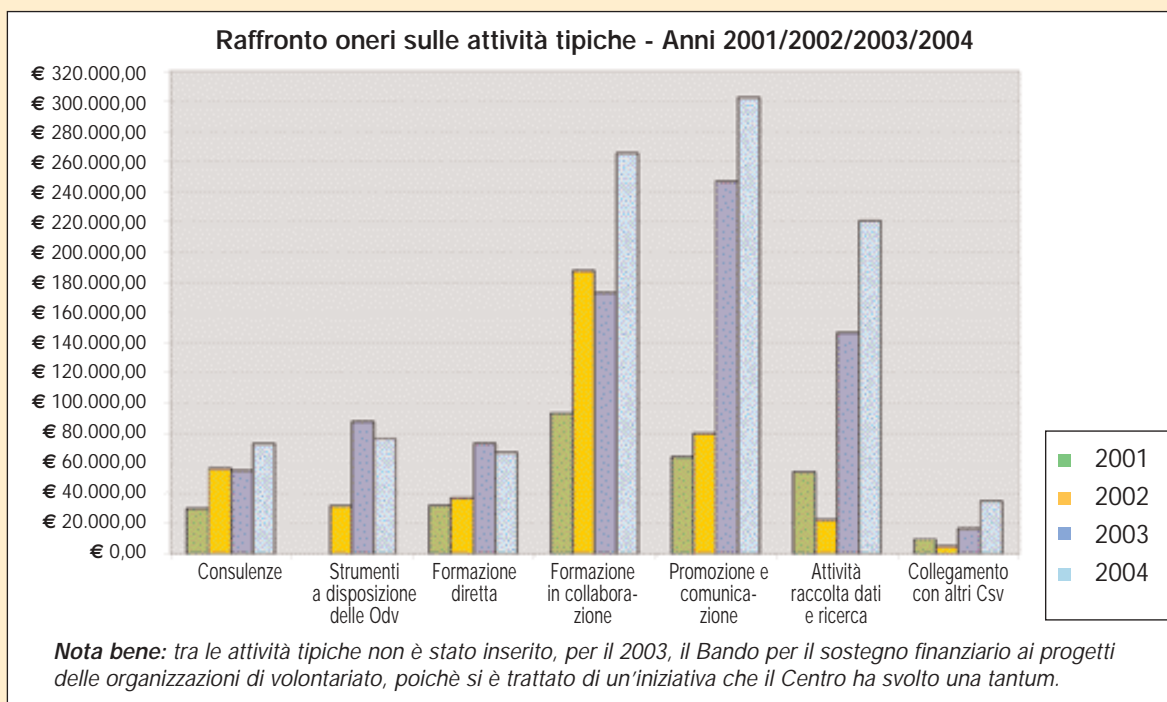




Raffronto degli oneri ultimi 7 esercizi							
ONERI	Consuntivo 1998	Consuntivo 1999	Confronto 98/99	Consuntivo 2000	Confronto 99/00	Consuntivo 2001	Confronto 00/01
Oneri	€ 21.359,40	€ 125.262,12	486%	€ 180.164,19	44%	€ 344.216,57	91%
Ammortamenti e accantonamenti	€ 11.079,24	€ 8.057,20		€ 132.955,08		€ 7.957,88	
Totale oneri come da bilancio	€ 32.438,64	€ 133.319,32	311%	€ 313.119,27	135%	€ 352.174,45	12%

Raffronto degli oneri ultimi 7 esercizi						
ONERI	Consuntivo 2002	Confronto 01/02	Consuntivo 2003	Confronto 02/03	Consuntivo 2004	Confronto 03/04
Oneri	€ 474.136,26	38%	€ 1.947.179,66	311%	€ 1.140.565,61	-41%
Ammortamenti e accantonamenti	€ 22.295,49		€ 32.819,10		€ 704.745,00	
Totale oneri come da bilancio	€ 496.431,75	41%	€ 1.979.998,76	299%	€ 1.845.310,61	-7%







2.2 Personale

Composizione dell'organico - Anno 2004

Dipendenti: 5

Collaboratori a progetto: 2

Celivo applica al proprio personale dipendente il contratto collettivo di lavoro delle cooperative sociali.

Anzianità lavorativa ed età anagrafica	
Anzianità lavorativa media (anni)	2,2
Età anagrafica media (anni)	30

Percentuale maschi/femmine rispetto al totale del personale	
Femmine	86%
Maschi	14%

Percentuale dei laureati e diplomati sul totale dei dipendenti	
Titolo di studio	Anno 2004
Laureati	60%
Diplomati	40%

Rilevazione delle assenze - Anno 2004

Numero ore lavorabili al netto delle ferie e delle festività individuali	9.447
N° ore totali assenze	1.337
per malattia/indisposizione*	235
aspettativa **	1.102

*valore corrispondente allo 0,02% delle ore lavorabili nel 2004

**valore corrispondente allo 0,12% delle ore lavorabili nel 2004.

